

חדש!!!

מהיום ניתן להירשם לשיעור, לבטל הרשמה ולהיכנס לרשימת המתנה –

והכל דרך האתר!

[/http://marthapilates.weekin.co.il](http://marthapilates.weekin.co.il)



צ'ק אאוט | לחשבון שלי | **לוח שיעורים** | גלריית תמונות | מדריכים | דף הבית



שלום אורח,
כניסה למערכת

ברוכים הבאים
ברוכים הבאים

מי אנחנו

כניסה למערכת - מצד ימין בלחיצה על הפקד תתבקשו להזין שם משתמש וסיסמא

סיסמתך היא 7 ספרות האחרונות של מס' הפלאפון

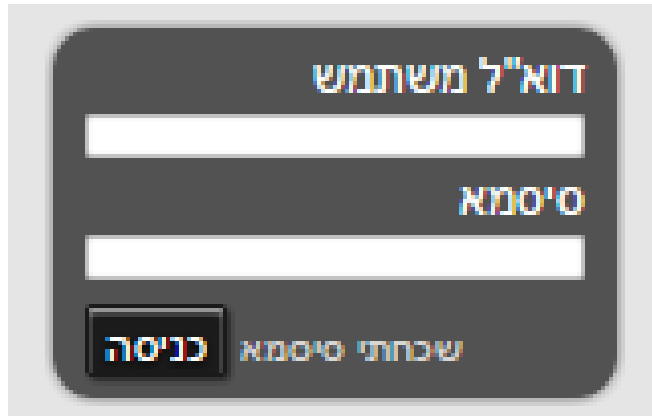
ושם המשתמש הוא כתובת המייל שנתתם בעת ההרשמה לסטודיו

מד | דף הבית

שלום אורח,

כניסה למערכת

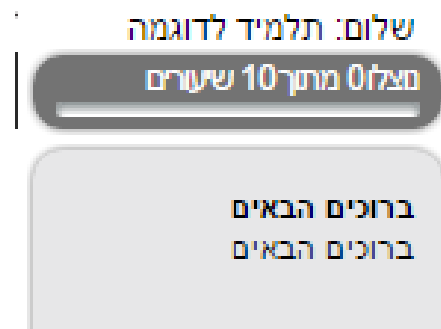
ברוכים הבאים



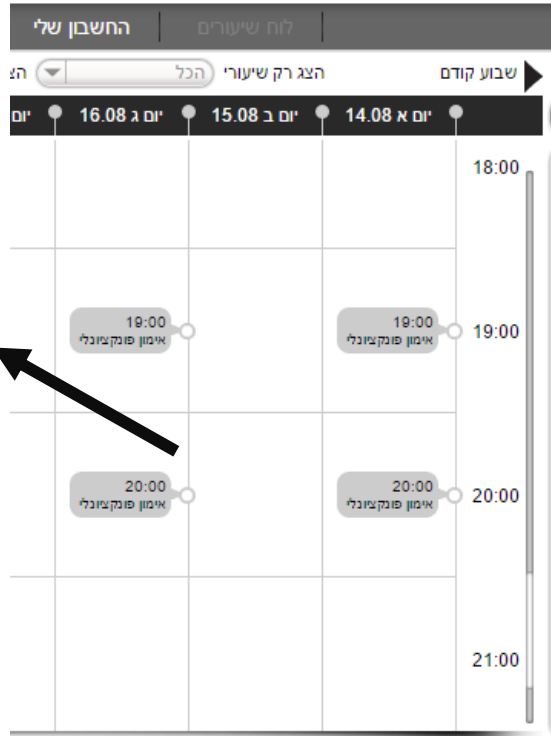
שימו לב!

אם לוחצים על 'שכחתי סימא' מקבלים sms עם הסימה.

לאחר כניסה למערכת תוכל לראות את סטטוס המנוי שלך מצד ימין



במסך לוח שיעורים תוכל להירשם לשיעור, לבטל הרשמה לשיעור ולצפות בשיעורים אליהם נרשמת ברשימת המתנה:



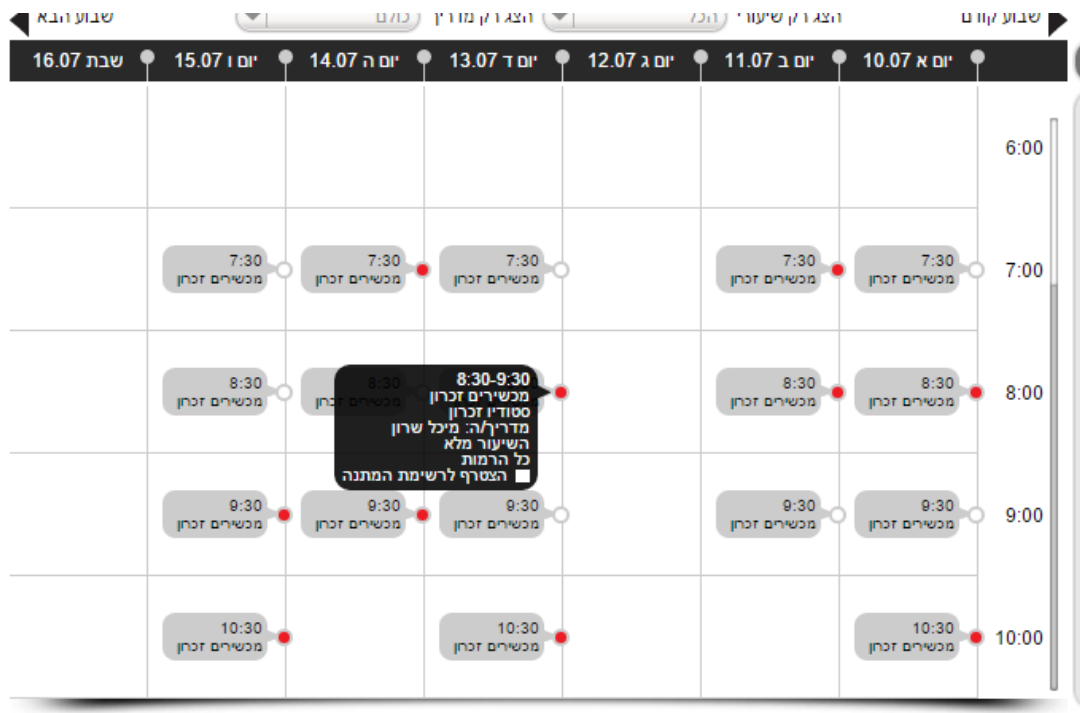
שיעור מלא ●

רשימת המתנה ●

שיעור שלי ●

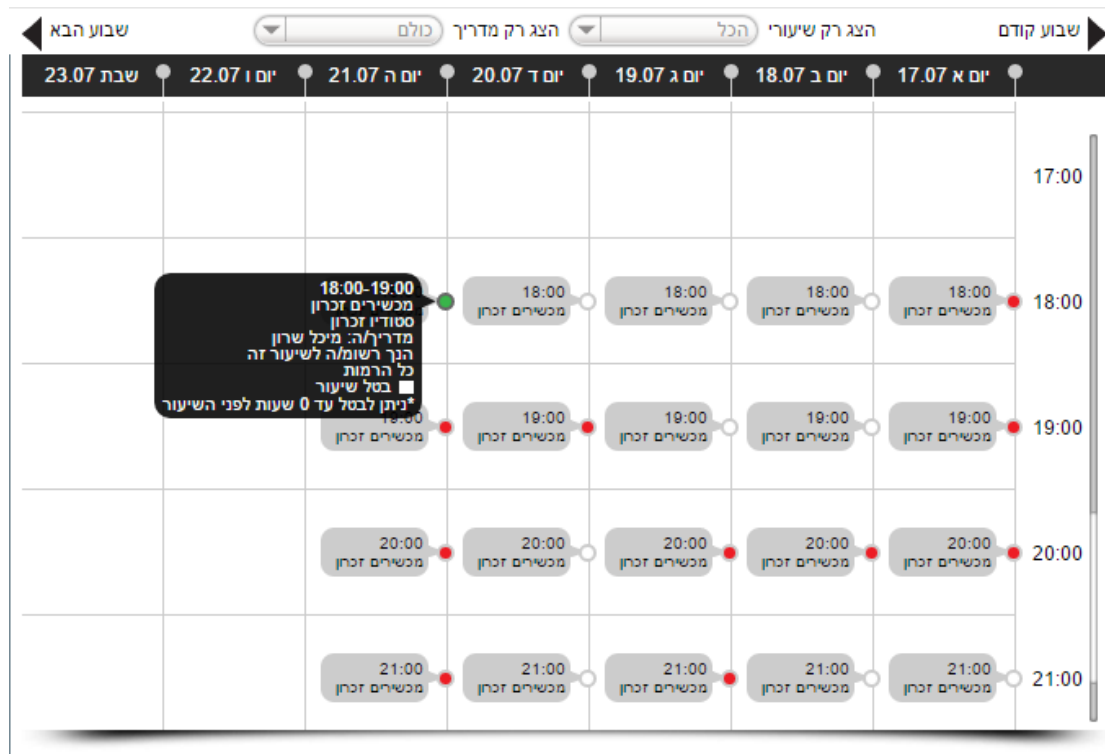


ניתן להצטרף לרשימת המתנה של שיעור מלא (שיעור המסומן באדום), ובמידה ויתפנה מקום, תישלח הודעה על כך לתלמיד הראשון שנרשם לרשימת המתנה, ותינתן לו הזדמנות להיכנס לאתר ולהירשם. במידה ולא עשה זאת ב-15 הדקות מרגע שליחת ה-sms, תישלח הודעה לתלמיד הבא בתור ברשימת המתנה.



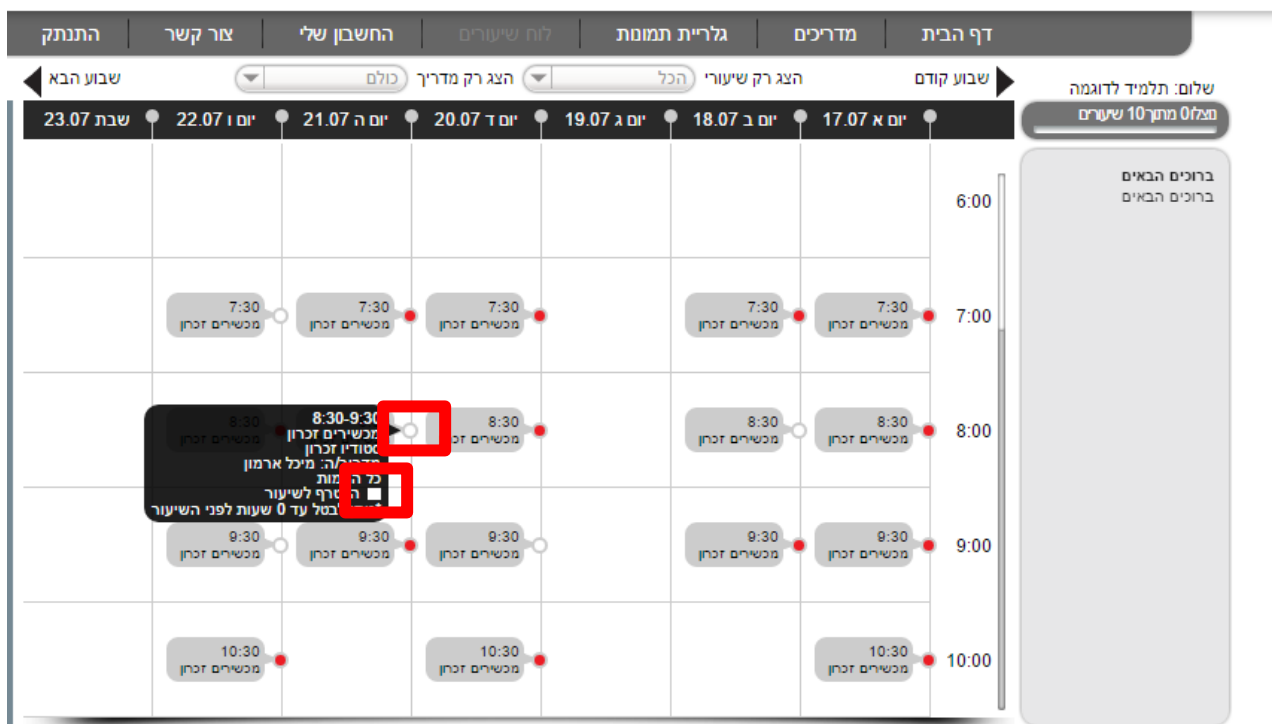
במידה ותרצה לבטל את השתתפותך, עמוד על השיעור אותו מעוניין לבטל, ולחץ על "בטל שיעור".

שימו לב! ניתן לבטל את ההרשמה עד 18 שעות לפני מועד השיעור!

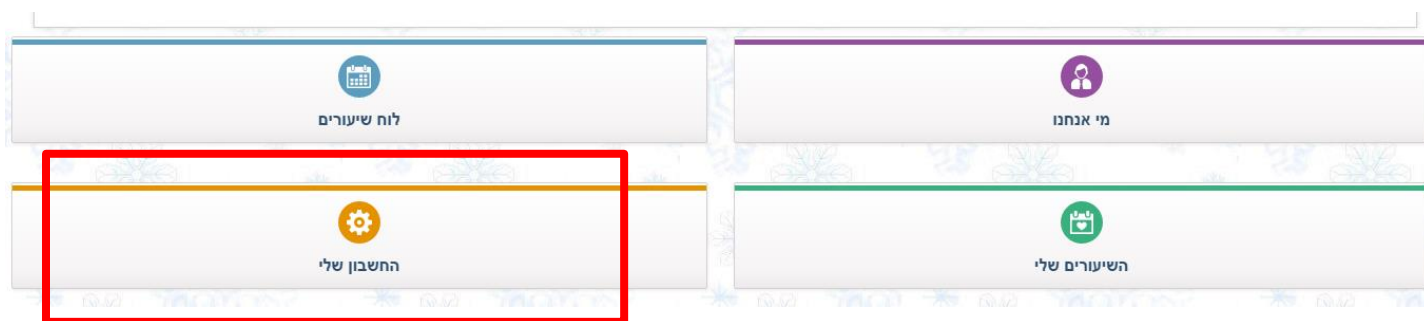


1. עומדים עם הסמן על העיגול שמימין לשם השיעור ואז נפתח חלון עם פרטי השיעור.

2. ולאחר מכן סימון V בקובייה הלבנה על מנת לבצע הרשמה/ביטול לשיעור



כנסיה לאתר המותאם מהנייד



כאן תוכלו להירשם לשיעור לאחר הכנסת שם המשתמש והסיסמה

הכניסו את שם המשתמש והסיסמה שלכם כאן ולחצו על "התחבר".

כניסת משתמשים

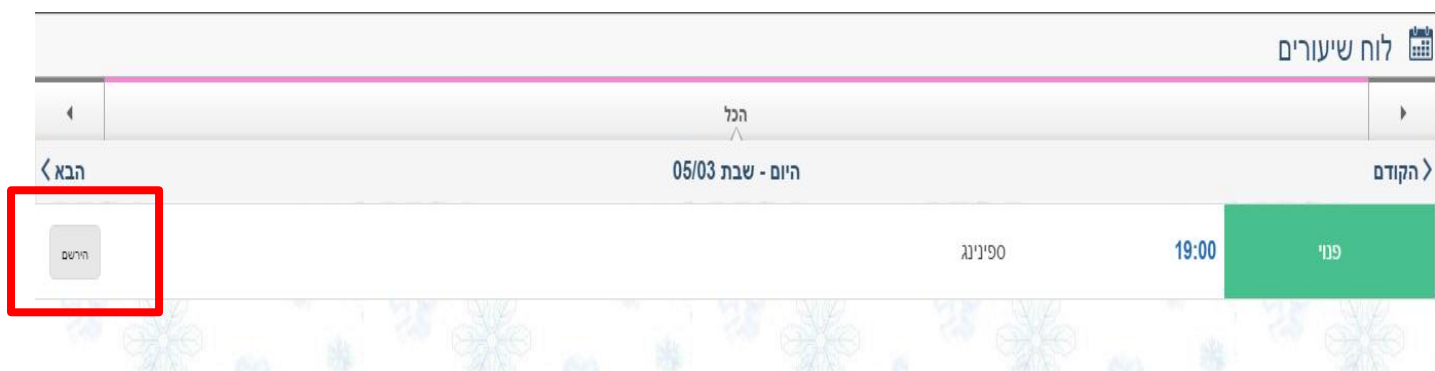
שם משתמש

סיסמא

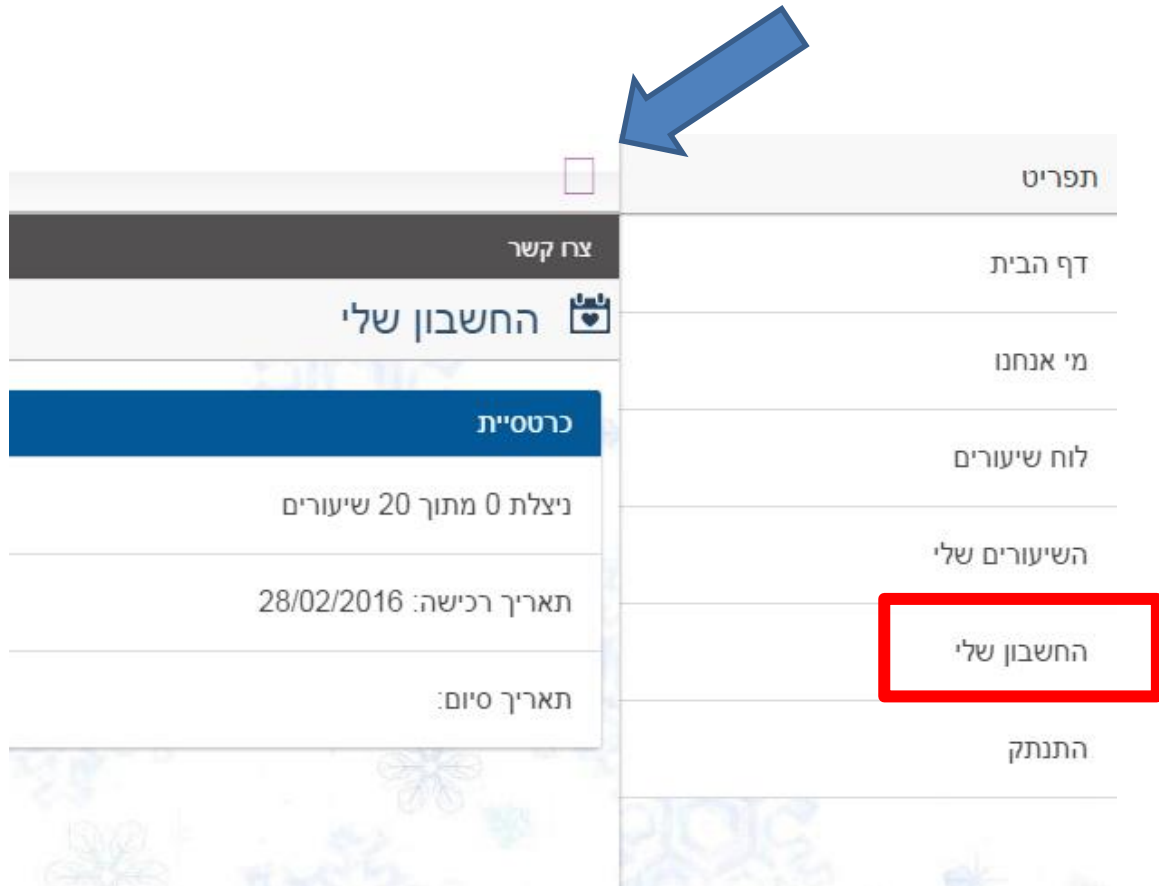
שכחתי סיסמא

התחבר

לאחר שהתחברתם, תוכלו לראות אילו שיעורים יש בכל יום, ולהירשם לשיעור הרצוי ע"י לחציה על "התחבר"

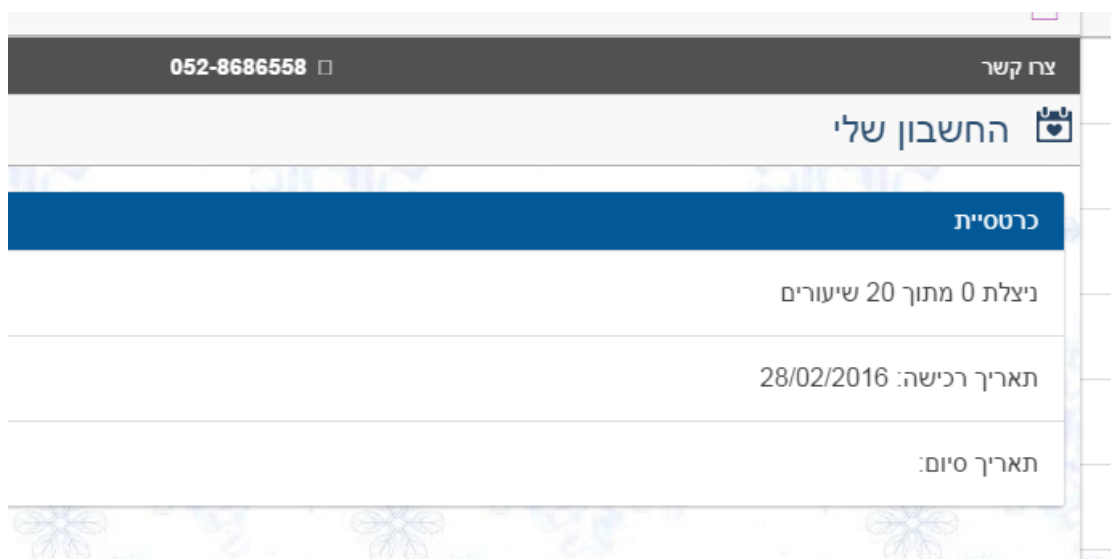


לחיצה על האייקון מצד ימין למעלה פותחת לכם את התפריט הבא



The screenshot shows a mobile application interface. On the left, there is a vertical menu with several items: 'צח קשר' (Zach Keshar), 'החשבון שלי' (My Account) with a calendar icon, 'כרטיסית' (Card), 'ניצלת 0 מתוך 20 שיעורים' (Completed 0 of 20 lessons), 'תאריך רכישה: 28/02/2016' (Purchase date: 28/02/2016), and 'תאריך סיום:' (End date:). On the right, there is a list of menu items: 'תפריט' (Menu), 'דף הבית' (Home), 'מי אנחנו' (Who we are), 'לוח שיעורים' (Lessons board), 'השיעורים שלי' (My lessons), 'החשבון שלי' (My Account) which is highlighted with a red rectangular box, and 'התנתק' (Logout). A blue arrow points from the top right towards a small square icon located between the two main menu sections.

בחשבון האישי ניתן לראות כמה שיעורים נוצלו בכרטיסייה, ומהו התוקף שלה



This screenshot shows the 'My Account' section of the mobile application. At the top, there is a dark grey bar with the phone number '052-8686558' and a small square icon. Below this is a white bar with the text 'החשבון שלי' (My Account) and a calendar icon. Underneath is a blue bar with the text 'כרטיסית' (Card). The main content area is white and contains the following text: 'ניצלת 0 מתוך 20 שיעורים' (Completed 0 of 20 lessons), 'תאריך רכישה: 28/02/2016' (Purchase date: 28/02/2016), and 'תאריך סיום:' (End date:). The bottom of the screen features a decorative pattern of light blue flowers.